

県内経済動向調査結果（平成30年4月分）

平成30年6月15日
企業活性化・雇用対策本部
（産業政策課）

概 況

県内経済は、個人消費は全体としては緩やかな持ち直しの動きがみられ、製造業は緩やかに増加しており、雇用は高水準で推移している。

主な業種	状 況
製 造 業	電気機械が好調なほか、木材・木製品が全体としては増加傾向にあり、緩やかに増加している。 生産額、受注額はそれぞれ前年同月比9.0%増、6.4%増となった。 3か月先の業況見通しDIは、1.3から9.6となった。
建 設 業	公共投資は5ヶ月ぶりに前年同月を上回った。 受注額、完工高はそれぞれ前年同月比104.5%増、48.3%減となった。 3か月先の業況見通しDIは、12.5から25.0となった。
小 売 業	全体としては緩やかな持ち直しの動きとなっている。 売上高は前年同月比1.8%増となった。 3か月先の業況見通しDIは、▲25.9から▲33.3となった。
サービス業	全体としては横ばいの動きとなっている。 売上高は前年同月比2.0%増となった。 3か月先の業況見通しDIは、30.0から16.1となった。

製造業の動向

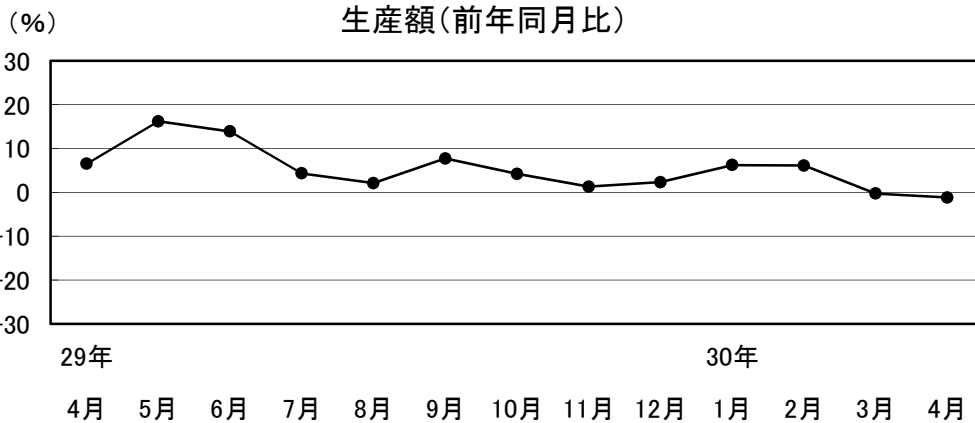
1 食料品

横ばいの動きが続いている。

生産額は前年同月比1.2%減。

3か月先の業況見通しDIは、7.7から▲7.7となった。

一部に落ち込みがみられるものの、全体としては前年同月並みの水準となっている。



29年	5月	6月	7月	8月	9月	10月	11月	12月	30年	1月	2月	3月	4月
4月	6.5	16.2	13.9	4.3	2.1	7.7	4.2	1.3	2.3	6.2	6.1	-0.3	-1.2

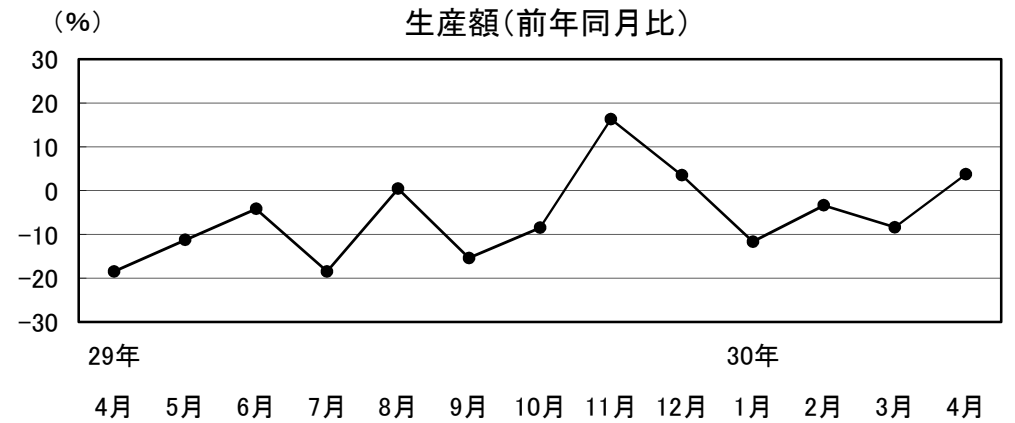
2 繊維・衣服

やや強含みの動きとなっている。

生産額、受注額はそれぞれ前年同月比3.7%増、3.8%減。

3か月先の業況見通しDIは、11.1から10.0となった。

一部で増産の動きがあり、前年同月を上回っている。



29年	5月	6月	7月	8月	9月	10月	11月	12月	30年	1月	2月	3月	4月
4月	-18.5	-11.3	-4.2	-18.5	0.4	-15.4	-8.5	16.3	3.5	-11.7	-3.4	-8.4	3.7

3 木材・木製品

やや強含みの動きが続いている。

生産額、受注額はそれぞれ前年同月比7.2%増、4.3%増。

3か月先の業況見通しDIは、0.0から36.4となった。

全体としては増加傾向にあり、前年同月を上回っている。

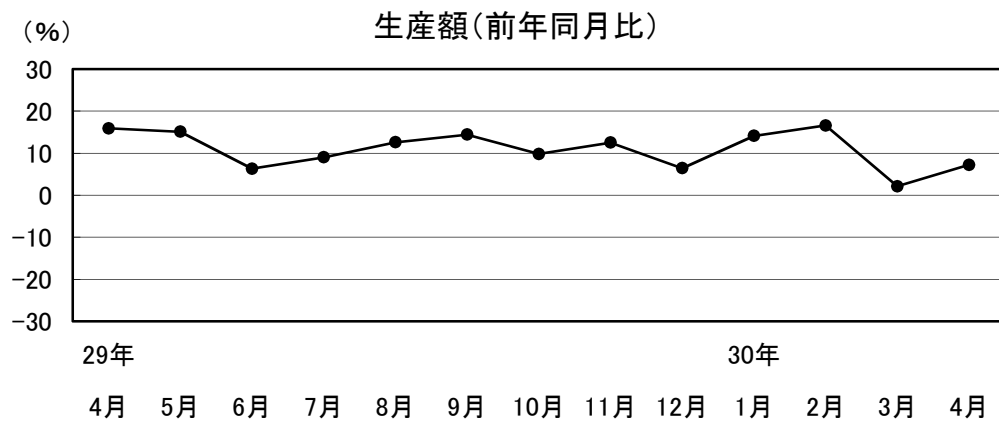
4 鉄鋼・金属製品

横ばいの動きが続いている。

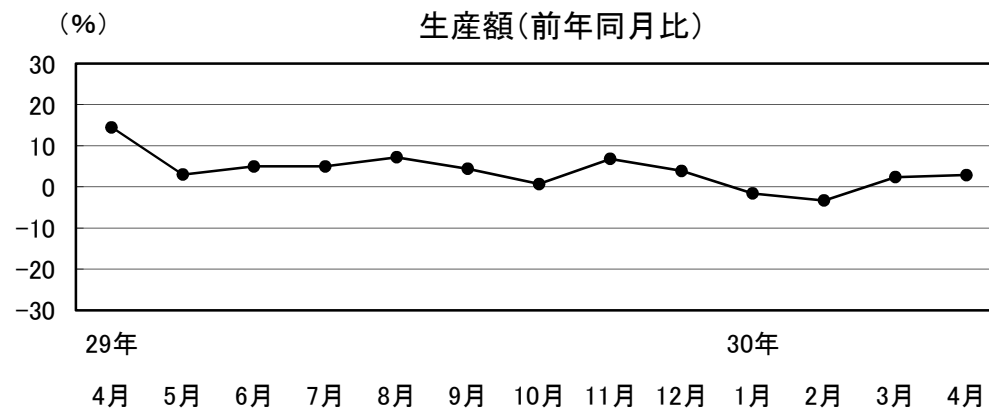
生産額、受注額はそれぞれ前年同月比2.9%増、1.9%増。

3か月先の業況見通しDIは、0.0から▲11.1となった。

一部で好調な動きが続いており、前年同月を上回っている。



29年									30年			
4月	5月	6月	7月	8月	9月	10月	11月	12月	1月	2月	3月	4月
15.9	15.1	6.3	9.0	12.6	14.4	9.8	12.5	6.4	14.1	16.6	2.1	7.2



29年									30年			
4月	5月	6月	7月	8月	9月	10月	11月	12月	1月	2月	3月	4月
14.5	3.0	5.0	5.0	7.2	4.4	0.7	6.8	3.9	-1.6	-3.3	2.4	2.9

5 一般機械

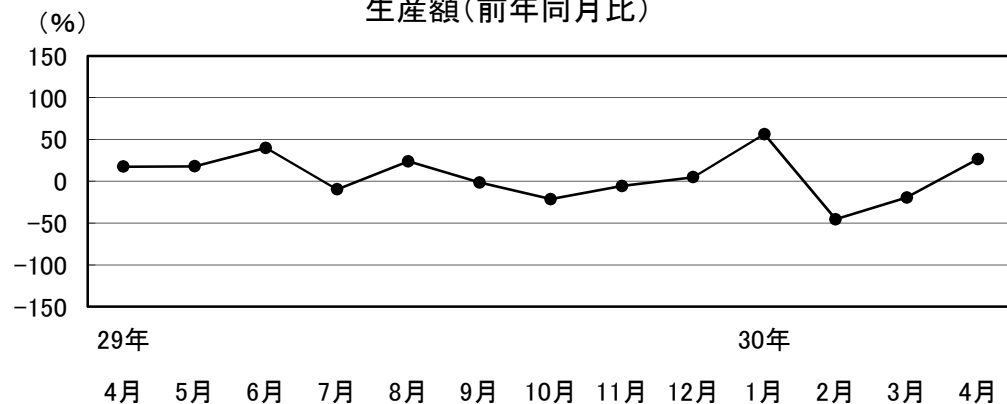
やや強含みの動きとなっている。

生産額、受注額はそれぞれ前年同月比26.5%増、13.3%減。

3か月先の業況見通しDIは、▲20.0から▲22.2となった。

一部で好調な動きがみられ、前年同月を上回っている。

生産額(前年同月比)



29年								30年				
4月	5月	6月	7月	8月	9月	10月	11月	12月	1月	2月	3月	4月
17.5	17.9	40.0	-9.7	23.8	-1.5	-21.4	-5.7	4.8	56.5	-45.4	-19.4	26.5

6 電気機械

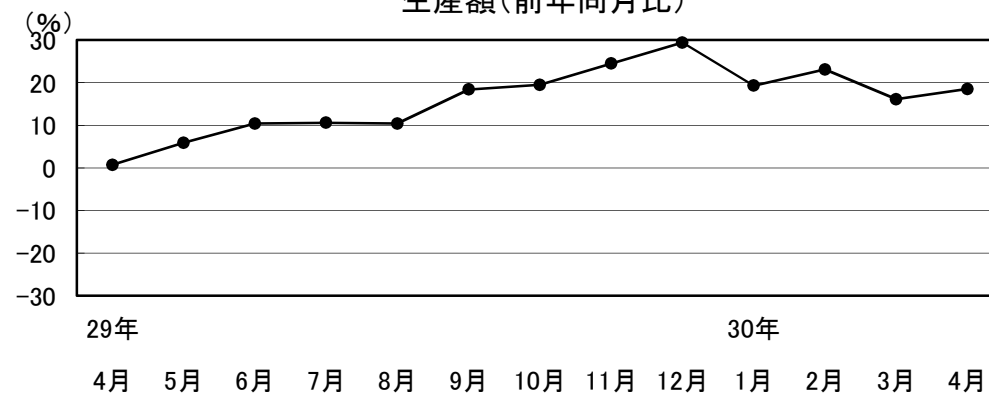
強めの動きが続いている。

生産額、受注額はそれぞれ前年同月比18.5%増、20.0%増。

3か月先の業況見通しDIは、21.4から33.3となった。

車載及び産業機械向けの電子部品・デバイス製品などが好調なことから、前年同月を上回っている。

生産額(前年同月比)



29年								30年				
4月	5月	6月	7月	8月	9月	10月	11月	12月	1月	2月	3月	4月
0.7	5.9	10.4	10.6	10.4	18.4	19.5	24.5	29.4	19.3	23.1	16.1	18.5

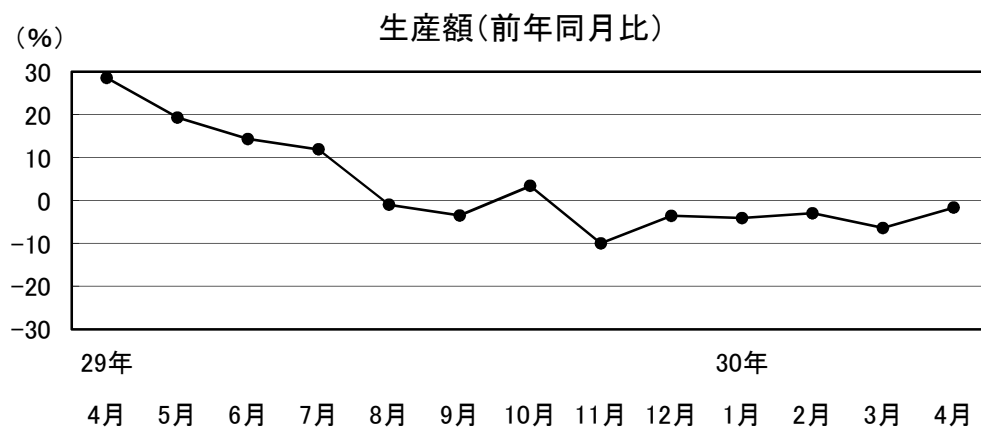
7 輸送機械

横ばいの動きとなっている。

生産額、受注額はそれぞれ前年同月比1.7%減、1.1%増。

3か月先の業況見通しDIは、0.0から28.6となった。

一部で前年好調の反動や稼働日数の影響がみられ、前年同月を下回っているものの、堅調に推移している。



29年	30年											
4月	5月	6月	7月	8月	9月	10月	11月	12月	1月	2月	3月	4月
28.5	19.3	14.3	11.9	-1.0	-3.5	3.4	-10.0	-3.6	-4.1	-3.0	-6.4	-1.7

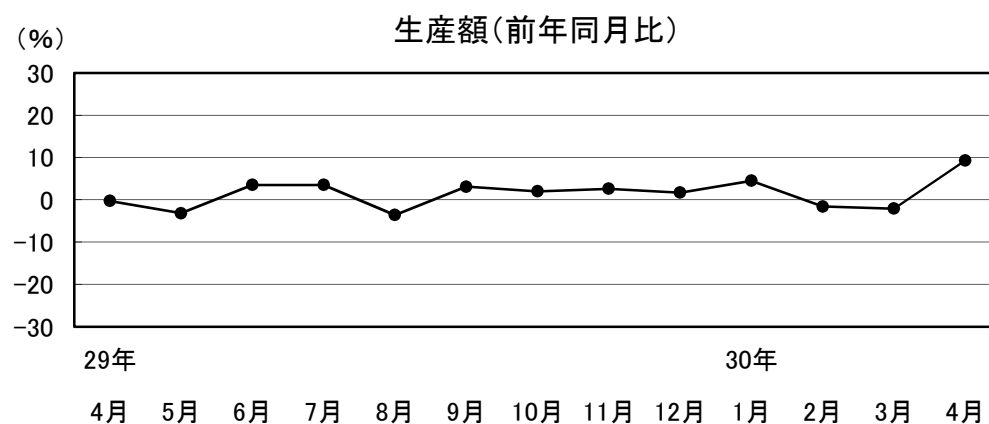
8 精密機械

やや強含みの動きとなっている。

生産額、受注額はそれぞれ前年同月比9.3%増、6.1%増。

3か月先の業況見通しDIは、▲22.2から0.0となった。

医療機器等の生産が堅調に推移している。



29年	30年											
4月	5月	6月	7月	8月	9月	10月	11月	12月	1月	2月	3月	4月
-0.3	-3.2	3.5	3.5	-3.6	3.1	2.0	2.6	1.7	4.5	-1.6	-2.1	9.3

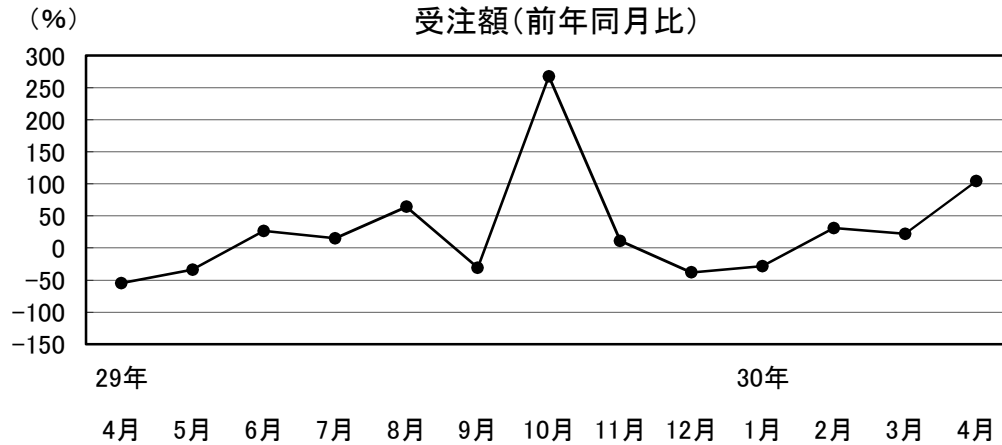
建設業の動向

建設業

公共投資は5ヶ月ぶりに前年同月を上回った。

受注額、完工高はそれぞれ前年同月比104.5%増、48.3%減。3か月先の業況見通しDIは、12.5から25.0となった。

受注額(前年同月比)



29年	30年
4月	4月
5月	5月
6月	6月
7月	7月
8月	8月
9月	9月
10月	10月
11月	11月
12月	12月
1月	1月
2月	2月
3月	3月
4月	4月

小売業の動向

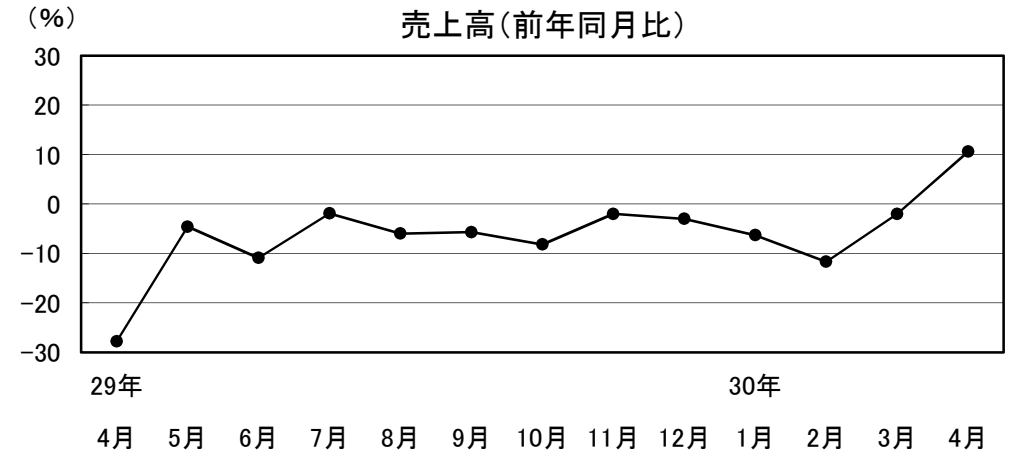
1 衣料品

やや強含みの動きとなっている。

売上高は前年同月比10.6%増となった。3か月先の業況見通しDIは、前月に続き▲80.0となった。

一部で好調だったことから、前年同月を上回っている。

売上高(前年同月比)



29年	30年
4月	4月
5月	5月
6月	6月
7月	7月
8月	8月
9月	9月
10月	10月
11月	11月
12月	12月
1月	1月
2月	2月
3月	3月
4月	4月

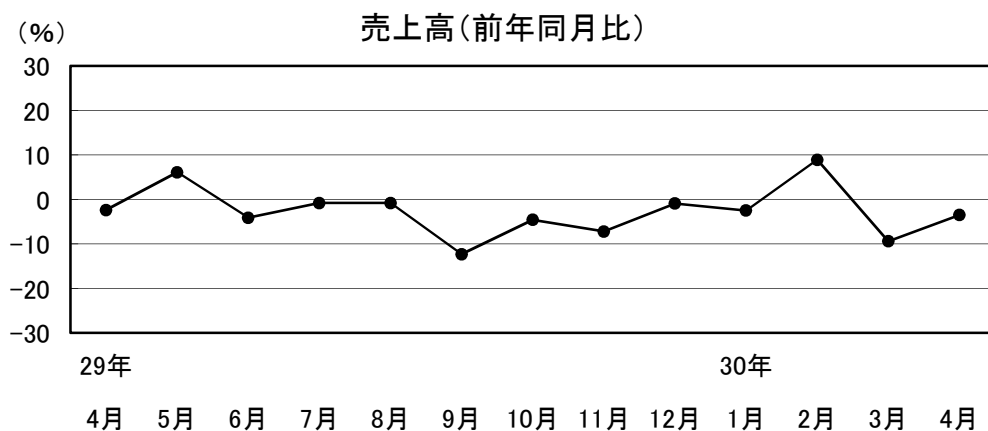
2 身 回 品

やや弱含みの動きが続いている。

売上高は前年同月比3.5%減となった。

3か月先の業況見通しD Iは、▲20.0から▲22.2となった。

一部で落ち込みがみられ、前年同月を下回っている。



29年									30年				
4月	5月	6月	7月	8月	9月	10月	11月	12月	1月	2月	3月	4月	
-2.4	6.1	-4.1	-0.8	-0.8	-12.3	-4.6	-7.2	-0.9	-2.5	8.9	-9.4	-3.5	

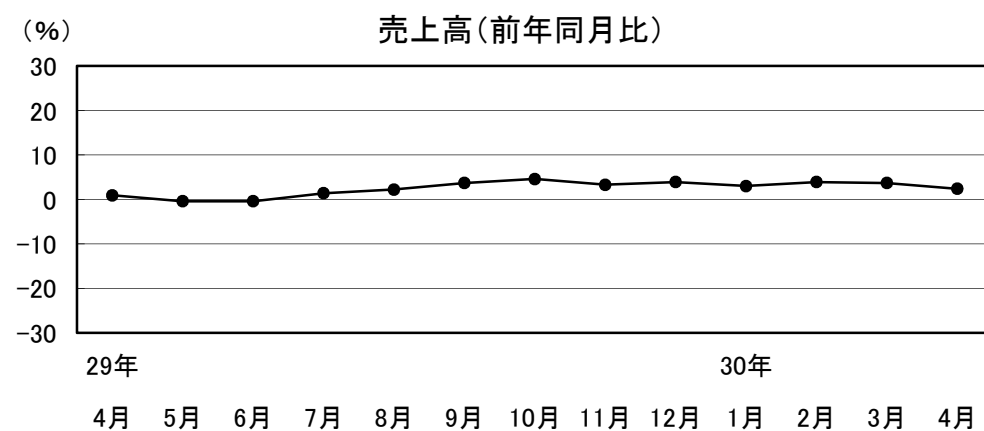
3 飲 食 料 品

やや強含みの動きが続いている。

売上高は前年同月比2.4%増となった。

3か月先の業況見通しD Iは、▲22.2から▲40.0となった。

堅調に推移し、前年同月を上回っている。



29年									30年				
4月	5月	6月	7月	8月	9月	10月	11月	12月	1月	2月	3月	4月	
0.9	-0.4	-0.4	1.4	2.2	3.7	4.6	3.3	3.9	3.0	3.9	3.7	2.4	

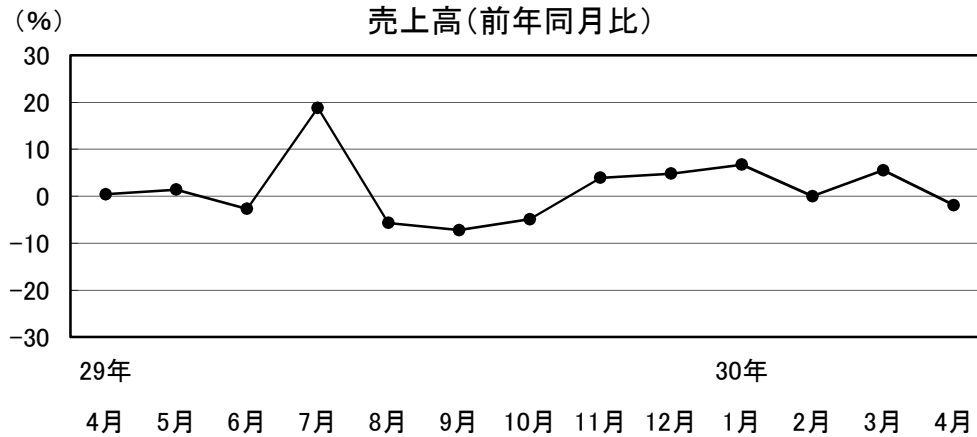
サービス業の動向

4 家電品

やや弱含みの動きとなっている。

売上高は前年同月比1.9%減となった。3か月先の業況見通しDIは、前月に続き33.3となった。

白物家電などの売りが低調となり、前年同月を下回っている。



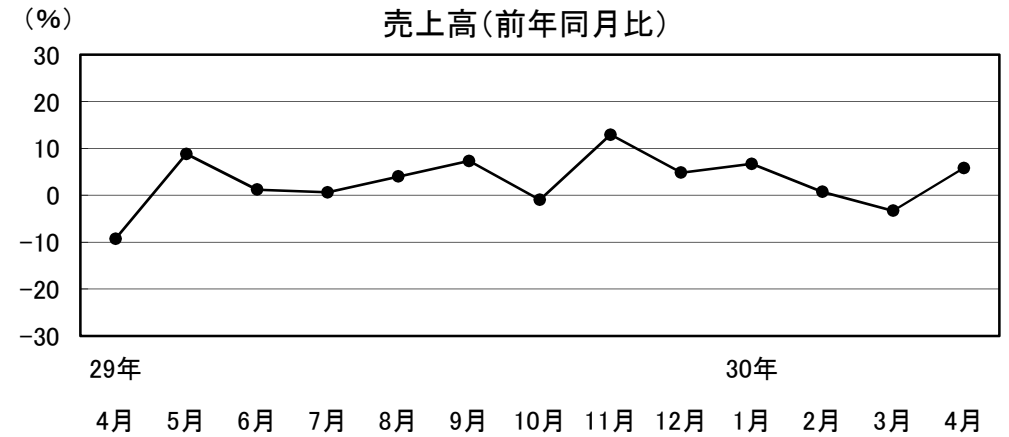
29年									30年				
4月	5月	6月	7月	8月	9月	10月	11月	12月	1月	2月	3月	4月	
0.4	1.4	-2.7	18.8	-5.7	-7.2	-4.9	3.9	4.8	6.7	0.0	5.5	-1.9	

1 旅館・ホテル

やや強含みの動きとなっている。

売上高は前年同月比5.8%増となった。3か月先の業況見通しDIは、42.9から0.0となった。

宿泊等が好調だったことから、前年同月を上回っている。



29年									30年				
4月	5月	6月	7月	8月	9月	10月	11月	12月	1月	2月	3月	4月	
-9.3	8.8	1.2	0.6	4.0	7.3	-1.0	12.9	4.8	6.7	0.7	-3.3	5.8	

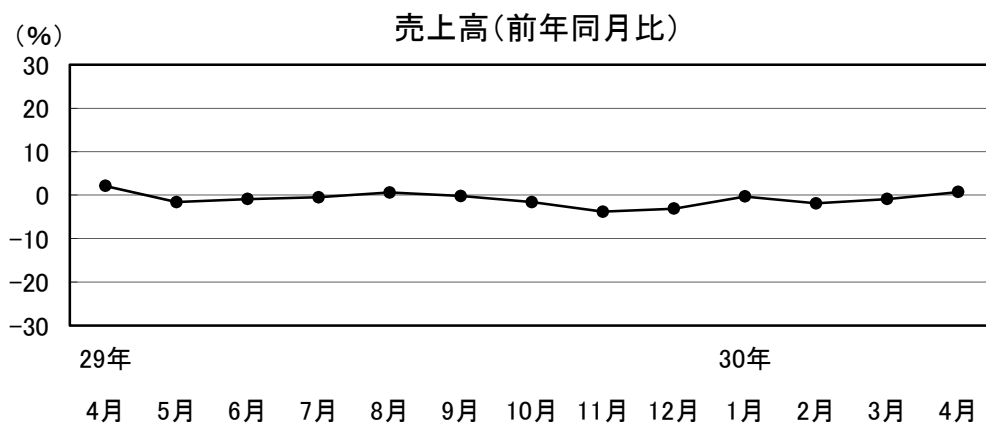
2 運 輸

横ばいの動きが続いている。

売上高は前年同月比0.7%増となった。

3か月先の業況見通しD Iは、0.0から22.2となった。

一部で落ち込みがみられるものの、全体としては前年同月並みの水準となっている。



29年	30年
4月	4月
5月	5月
6月	6月
7月	7月
8月	8月
9月	9月
10月	10月
11月	11月
12月	12月
1月	1月
2月	2月
3月	3月
4月	4月

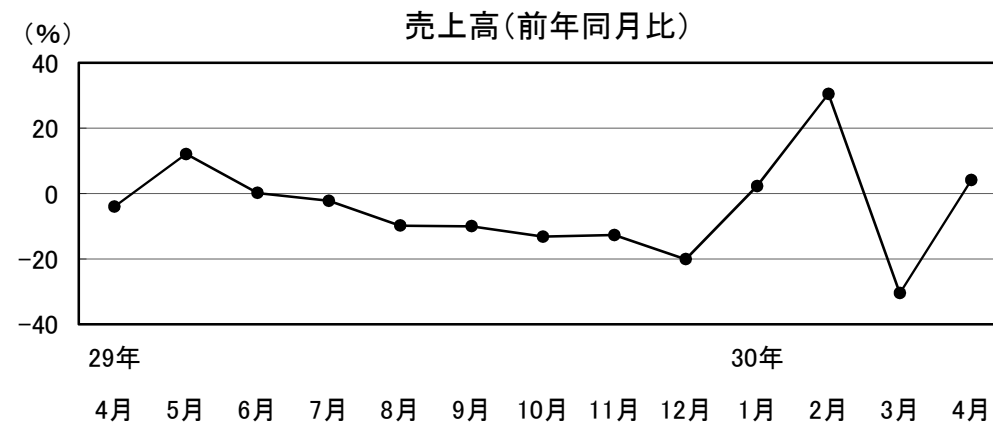
3 その他サービス

やや強含みの動きとなっている。

売上高は前年同月比4.1%増となった。

3か月先の業況見通しD Iは、50.0から42.9となった。

全体としては前年同月を上回っている。



29年	30年
4月	4月
5月	5月
6月	6月
7月	7月
8月	8月
9月	9月
10月	10月
11月	11月
12月	12月
1月	1月
2月	2月
3月	3月
4月	4月